

**РУКОВОДСТВО ПОЛЬЗОВАТЕЛЯ  
САЙТА ВОЖАТЫЙ.РФ**

<b>1 ВХОД В ЛИЧНЫЙ КАБИНЕТ .....</b>	<b>3</b>
<b>2 НОВОСТИ .....</b>	<b>7</b>
2.1 Подраздел «Новости».....	7
2.2 Подраздел «Вакансии».....	8
2.3 Подраздел «Мероприятия».....	9
<b>3 ОБУЧЕНИЕ .....</b>	<b>11</b>
3.1 Подраздел «Видеокурсы» .....	11
3.2 Подраздел «Вебинары».....	12
3.3 Подраздел «Копилка знаний».....	13
<b>4 КОНКУРС.....</b>	<b>15</b>

## 1 ВХОД В ЛИЧНЫЙ КАБИНЕТ

Работа с ресурсом осуществляется с помощью браузеров Google Chrome, Mozilla FireFox, Opera, Internet Explorer актуальных версий.

Для перехода на сайт следует в строку поиска ввести ссылку <https://вожатый.рф>, после чего отображается главная страница ресурса (рисунок 1).




Рисунок 1 – Главная страница ресурса

Для участия в конкурсе вожатых пользователю необходимо нажать на кнопку подачи заявки. После нажатия на кнопку подачи заявки отображается модальное окно регистрации данных для участия в конкурсе (рисунок 2).

The image shows a registration window titled "РЕГИСТРАЦИЯ" (REGISTRATION) with a close button (X) in the top right corner. The form contains the following fields and elements:

- Фамилия: (Last name)
- Имя: (First name)
- Отчество: (Patronymic)
- Год рождения: (Year of birth)
- Фотография: (Photo) with a "Загрузить" (Upload) button
- Федеральный округ: (Federal district) - dropdown menu
- Субъект: (Subject) - dropdown menu
- Населенный пункт: (Settlement)
- E-mail:

Рисунок 2 – Окно регистрации данных для участия в конкурсе

После заполнения полей в форме регистрации пользователю следует сохранить введенные данные с помощью соответствующей кнопки внизу окна. В случае не корректно заполненной формы система выдает сообщение об ошибке, а ниже полей выводятся информация, объясняющая правильное заполнение. Если форма заполнена корректно, то после нажатия сохранения система оповещает пользователя об успешной регистрации. После регистрации пользователь попадает в личный кабинет, а вверху отображаются фамилия и инициалы, введенные ранее в форме.

Также после регистрации пользователю на почту приходят учетные данные, которые необходимы для осуществления входа в систему.

Пользователь уже зарегистрированный, осуществляет авторизацию в кабинете путем нажатия сверху главной страницы на кнопку входа, после чего следует заполнить поля для ввода учетных данных и нажать «Войти». Если пароль утерян, его можно посмотреть в письме, отправленном с данного ресурса. Если необходимо заменить пароль, то следует нажать на ссылку «Восстановить пароль». Перейдя на страницу сброса пароля, следует ввести электронную почту в соответствующее поле и отправить ее, для получения письма с ссылкой восстановления пароля.

Выход осуществляется также по нажатию на соответствующую кнопку сверху страницы, при условии, что пользователь авторизован на данный момент.

При нажатии на фамилию и инициалы сверху страницы сайта отображается окно с контактной информацией и ссылкой для перехода к тестированию (рисунок 3).

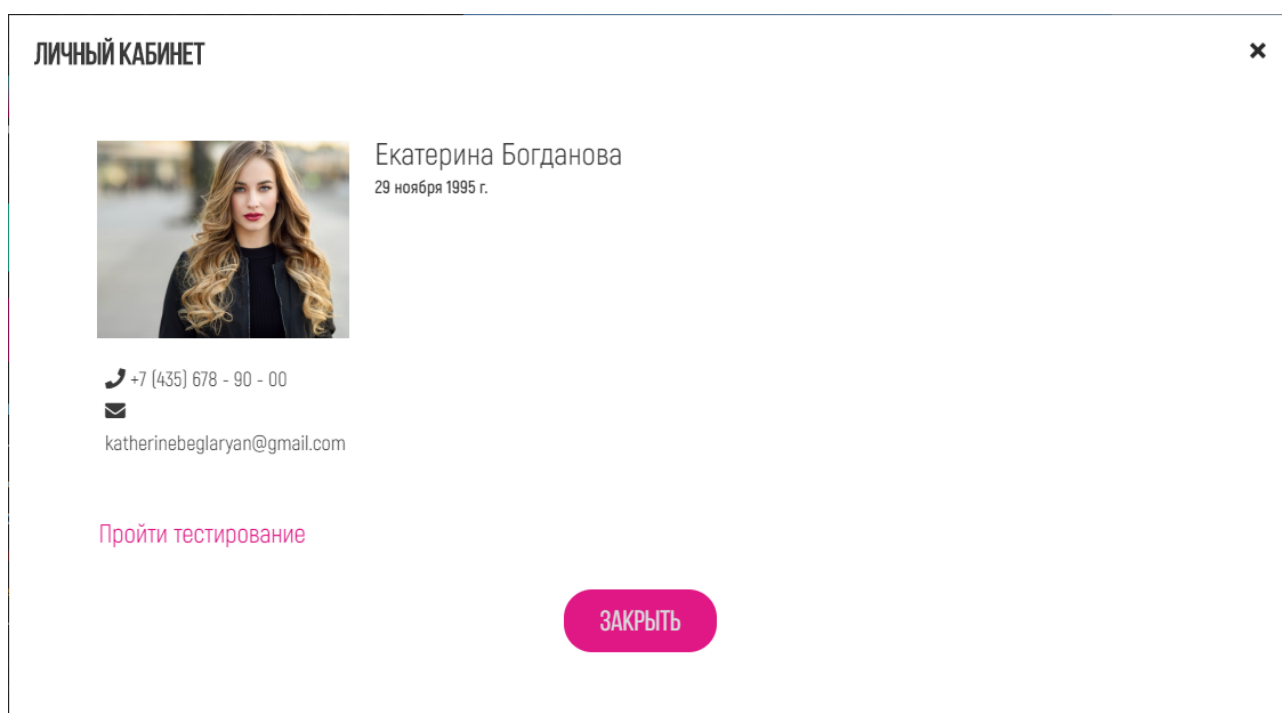


Рисунок 3 – Личный кабинет пользователя

Также на главной странице пользователь может перейти к главному меню ресурса (рисунок), ознакомиться с партнерами конкурса, командой и последними событиями из новостной ленты. Ниже отображена обратная связь, где пользователь имеет возможность задать интересующий его вопрос, указав все необходимые контактные данные (рисунок 4). Ответ от технического специалиста приходит на адрес электронной почты, указанный пользователем в форме обратной связи.

**ОБРАТНАЯ СВЯЗЬ**

Фамилия, имя, отчество

Е-mail

Телефон

Федеральный округ

Субъект

Тема сообщения

Ваше сообщение

ОТПРАВИТЬ

The form is set against a dark background with abstract pink and teal shapes. On the left, there is an illustration of a smartphone displaying a call icon. The text 'ОБРАТНАЯ СВЯЗЬ' is in white and teal. The input fields are light gray with rounded corners. The 'ОТПРАВИТЬ' button is a rounded rectangle with a teal border and white text.

Рисунок 4 – Форма обратной связи

## 2 НОВОСТИ

В независимости от регистрации на данном ресурсе отображаются новости, переход к которым осуществляется с помощью выбора в главном меню пункта с соответствующим названием (рисунок 5).

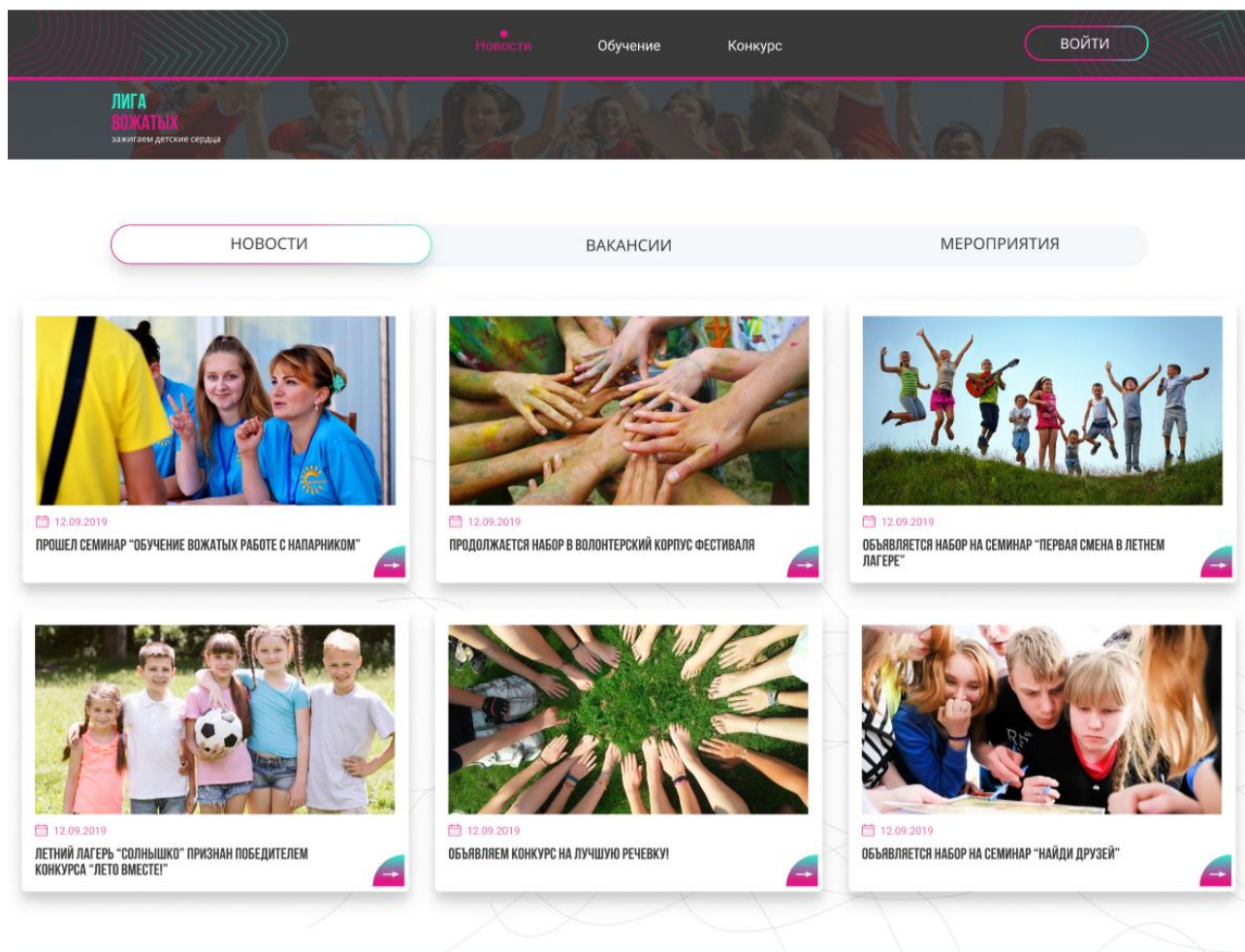


Рисунок 5 – Раздел «Новости»

Раздел новости делится на три подраздела:

- Новости;
- Вакансии;
- Мероприятия.

### 2.1 Подраздел «Новости»

В данном подразделе пользователь может ознакомиться с последними и всеми новостями, представленными на ресурсе. Также пользователь может фильтровать все новости с

помощью специальных полей предоставленных на странице и переходить к детальной странице для ознакомления с полным объемом информации (рисунок 6).

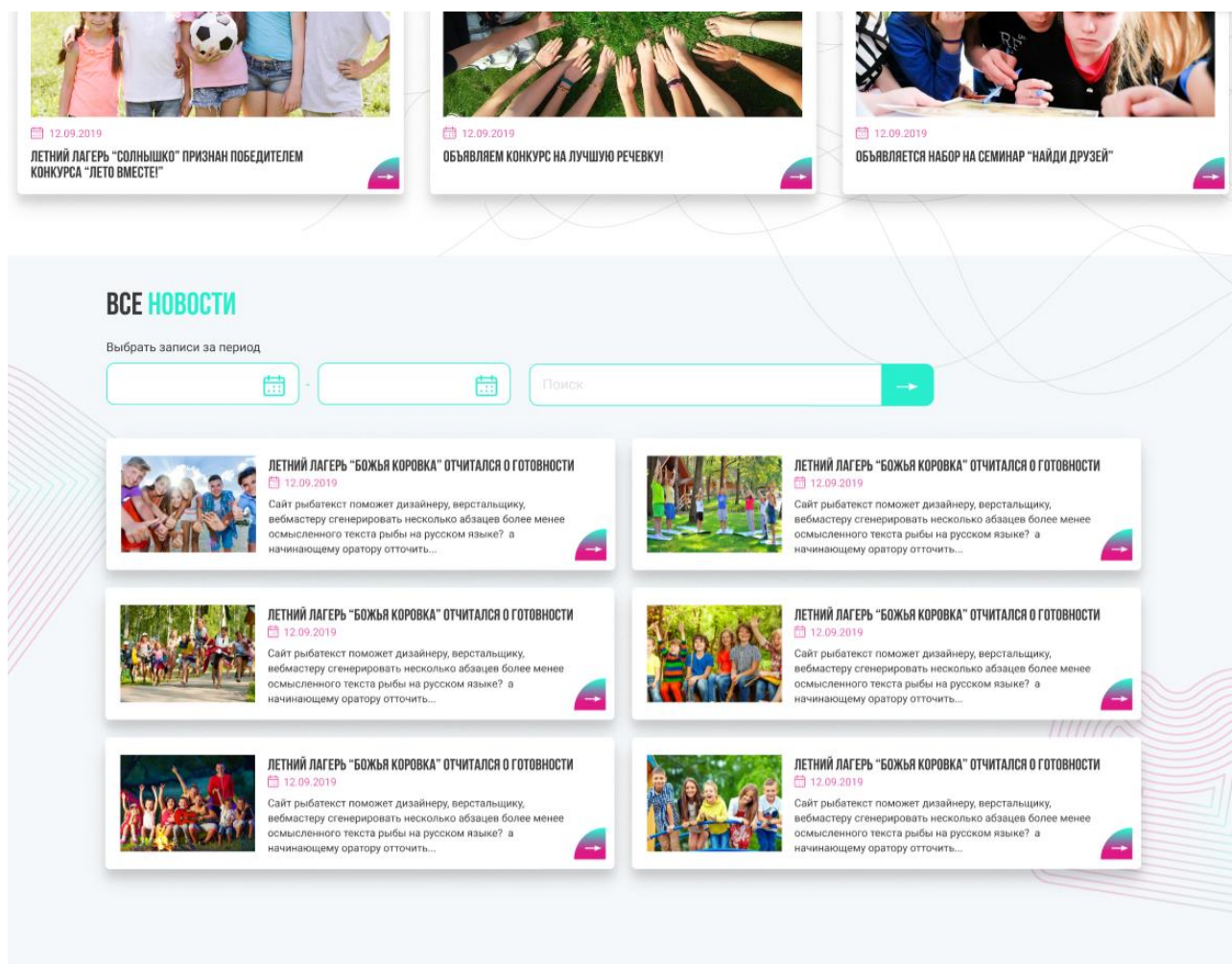


Рисунок 6 – Страница новостей

## 2.2 Подраздел «Вакансии»

На странице данного подраздела отображены все вакансии, размещенные на данном ресурсе, доступные для фильтрации и поиска подходящих предложений. Также по нажатию на стрелочку в правом нижнем углу вакансии отображается страница с полной информацией для ознакомления (рисунок 7).



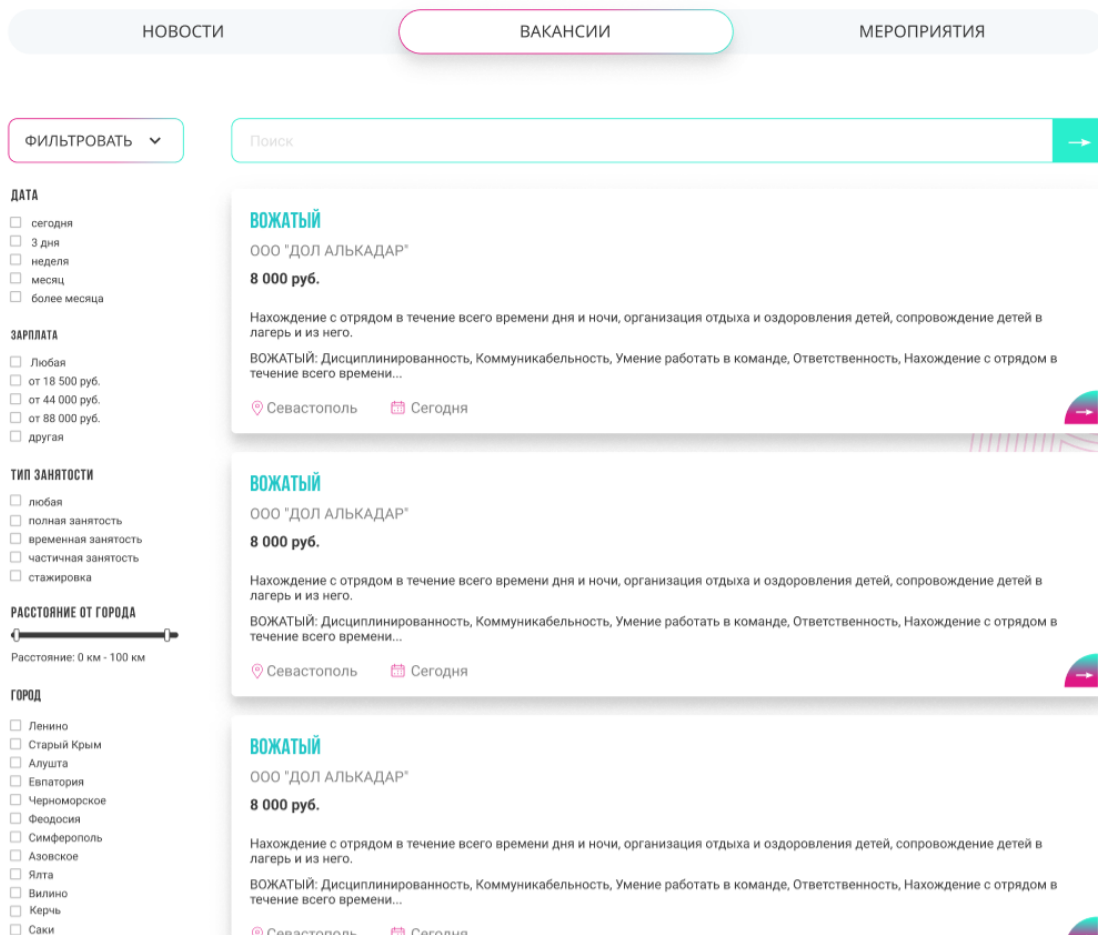






Рисунок 7 – Страница вакансий

### 2.3 Подраздел «Мероприятия»



В данном подразделе пользователь может ознакомиться с планируемыми в ближайшее время и всеми мероприятиями, представленными на ресурсе. Также пользователь может фильтровать все мероприятия с помощью специальных полей предоставленных на странице и переходить к детальной странице для ознакомления с полным объемом информации (рисунок 8).

• • •




### ВЧЕРА

- **СЕМИНАР ПО ПРОБЛЕМАМ ПЕРВОЙ СМЕНЫ В ДЕТСКОМ ЛАГЕРЕ**  
12.09.2019  
г. Ленино
- **СЕМИНАР ПО ПРОБЛЕМАМ ПЕРВОЙ СМЕНЫ В ДЕТСКОМ ЛАГЕРЕ**  
12.09.2019  
г. Ленино
- **СЕМИНАР ПО ПРОБЛЕМАМ ПЕРВОЙ СМЕНЫ В ДЕТСКОМ ЛАГЕРЕ**  
12.09.2019  
г. Ленино
- **СЕМИНАР ПО ПРОБЛЕМАМ ПЕРВОЙ СМЕНЫ В ДЕТСКОМ ЛАГЕРЕ**  
12.09.2019  
г. Ленино

### СЕГОДНЯ

- **МАСТЕР-КЛАСС "ОТКРЫТКА СВОИМИ РУКАМИ"**  
12.09.2019  
г. Москва
- **СЕМИНАР ПО ПРОБЛЕМАМ ПЕРВОЙ СМЕНЫ В ДЕТСКОМ ЛАГЕРЕ**  
12.09.2019  
г. Ленино

### 15.07.2019

- **ТРЕНИНГ ОБЩЕНИЯ "ДО 16 И СТАРШЕ"**  
12.09.2019  
г. Ялта
- **ИНТЕРВЬЮ СО СПЕЦИАЛИСТАМИ ПО ОРГАНИЗАЦИИ ДЕТСКОГО ДОСУГА**  
12.09.2019  
г. Ленино
- **СЕМИНАР ПО ПРОБЛЕМАМ ПЕРВОЙ СМЕНЫ В ДЕТСКОМ ЛАГЕРЕ**  
12.09.2019  
г. Ленино

## ВСЕ МЕРОПРИЯТИЯ

Выбрать мероприятия за период

Поиск

Рисунок 8 – Страница «Мероприятия»

## 3 ОБУЧЕНИЕ

Также на данном ресурсе отображаются информация об обучении, представленная как раздел, переход к которой осуществляется с помощью выбора в главном меню пункта с соответствующим названием (рисунок 9).

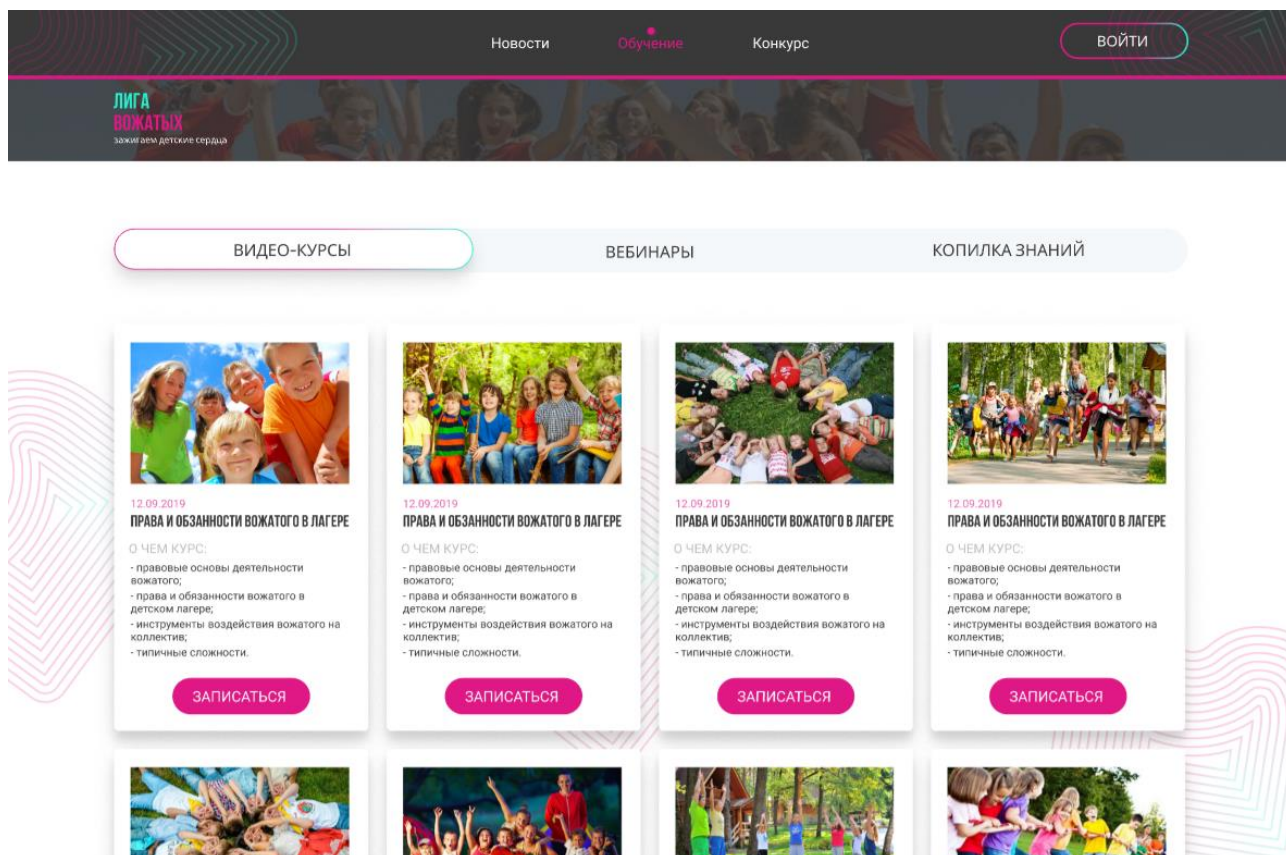


Рисунок 9 – Раздел «Обучение»

Также, как и новости данный раздел включает три подраздела:

- Видеокурсы;
- Вебинары;
- Копилка знаний.

### 3.1 Подраздел «Видеокурсы»

В данном подразделе размещена информация о видеокурсах, информация о которых размещена на ресурсе, а также с возможностью пройти регистрацию на участие в еще не завершившихся (рисунок 10). Также пользователь может детально ознакомиться с информацией нажав на плитку видеокурса.

The image displays a grid of eight video course cards. Each card features a photograph of children and leaders in a camp setting. The text on each card is as follows:

- 12.09.2019**
- ПРАВА И ОБЯЗАННОСТИ ВОЖАТОГО В ЛАГЕРЕ**
- О ЧЕМ КУРС:**
  - правовые основы деятельности вожатого;
  - права и обязанности вожатого в детском лагере;
  - инструменты воздействия вожатого на коллектив;
  - типичные сложности.
- ЗАПИСАТЬСЯ**

The bottom-right card is marked as **ЗАВЕРШЕН** (Completed).

Рисунок 10 – Страница видеокурсов

### 3.2 Подраздел «Вебинары»

В данном подразделе размещена информация о вебинарах, информация о которых размещена на ресурсе, а также с возможностью пройти регистрацию на участие в еще не проведенных (рисунок 11). Также пользователь может детально ознакомиться с информацией нажав на плитку вебинара.



12.09.2019

**ИГРОВОЕ ОБУЧЕНИЕ В ЛАГЕРЕ**

г. Новый Уренгой Виктория Максимова

**КОМУ БУДЕТ ПОЛЕЗНО:**

- руководителям и сотрудникам детских лагерей
- специалистам образовательных центров
- вожатым и воспитателям
- сотрудникам подростково-молодежных клубов
- тренерам, которые работают с подростками

ЗАПИСАТЬСЯ



12.09.2019

**ПРОЕКТНЫЕ ТЕХНОЛОГИИ В ДЕТСКОМ ЛАГЕРЕ**

г. Москва Игорь Ленский

**КОМУ БУДЕТ ПОЛЕЗНО:**

- вожатым и воспитателям
- сотрудникам подростково-молодежных клубов
- тренерам, которые работают с подростками



12.09.2019

**УРОКИ МЕЖКУЛЬТУРНОЙ КОММУНИКАЦИИ**

г. Санкт-Петербург Гладынина Алиня

**КОМУ БУДЕТ ПОЛЕЗНО:**

- ты учишься на старших курсах вуза или уже получил высшее образование
  - у тебя есть опыт проектной деятельности (чем больше, тем лучше)
  - ты готов к ответственности и любишь детей
  - ты доброжелателен и терпелив.
- И не забудь о наличии медицинской книжки, справок из псих- и наркодиспансера и справке об отсутствии судимости.



12.09.2019

**ИГРОВОЕ ОБУЧЕНИЕ В ЛАГЕРЕ**

г. Новый Уренгой Виктория Максимова

**КОМУ БУДЕТ ПОЛЕЗНО:**

- руководителям и сотрудникам детских лагерей



12.09.2019

**ИГРОВОЕ ОБУЧЕНИЕ В ЛАГЕРЕ**

г. Новый Уренгой Виктория Максимова

**КОМУ БУДЕТ ПОЛЕЗНО:**

- руководителям и сотрудникам детских лагерей



12.09.2019

**ИГРОВОЕ ОБУЧЕНИЕ В ЛАГЕРЕ**

г. Новый Уренгой Виктория Максимова

**КОМУ БУДЕТ ПОЛЕЗНО:**

- руководителям и сотрудникам детских лагерей

Рисунок 11 – Страница вебинаров

## 3.3 Подраздел «Копилка знаний»

В данном подразделе размещены разные полезные статьи на тему воспитания и развития детей во время досуга, путешествий и другого времяпровождения (рисунок 12).



#### ВРЕМЕННЫЙ ДЕТСКИЙ КОЛЛЕКТИВ – ЛОГИКА РАЗВИТИЯ ВДК

Детский коллектив в лагере – это объединение воспитанников, проводящих общую совместную деятельность, для достижения цели совместно с педагогом (вожатым). Отряд в ДОЛ можно отнести к понятию «Временный детский коллектив (ВДК)»



#### СОПРОВОЖДЕНИЕ ДЕТЕЙ В САМОЛЕТЕ

Туроператор детского отдыха может сделать выбор в пользу авиатранспорта, при следовании групп отдыха в лагерь. Как правило это применяется при больших расстояниях или неудобства железнодорожного сообщения. Сопровождающими так же могут выступать вожатые детского лагеря, которые следуют в лагерь для дальнейшего трудоустройства. ию «Временный детский коллектив (ВДК)»



#### СОПРОВОЖДЕНИЕ ДЕТЕЙ В ПОЕЗДЕ

Сопровождение детей с города отправления до лагеря достаточно распространенное явление. Как правило, это облегчает усилия родителей и организованность сбора детей для туроператора или лагеря. Всего существует 3 вида сопровождения детей: на самолете, поезде и автобусе. У каждого из видов сопровождения есть свои правила, которые необходимо знать и соблюдать.



#### ВРЕМЕННЫЙ ДЕТСКИЙ КОЛЛЕКТИВ – ЛОГИКА РАЗВИТИЯ ВДК

Детский коллектив в лагере – это объединение воспитанников, проводящих общую совместную деятельность, для достижения цели совместно с педагогом (вожатым). Отряд в ДОЛ можно отнести к понятию «Временный детский коллектив (ВДК)»



#### СОПРОВОЖДЕНИЕ ДЕТЕЙ В САМОЛЕТЕ

Туроператор детского отдыха может сделать выбор в пользу авиатранспорта, при следовании групп отдыха в лагерь. Как правило это применяется при больших расстояниях или неудобства железнодорожного сообщения. Сопровождающими так же могут выступать вожатые детского лагеря, которые следуют в лагерь для дальнейшего трудоустройства. ию «Временный детский коллектив (ВДК)»



#### СОПРОВОЖДЕНИЕ ДЕТЕЙ В ПОЕЗДЕ

Сопровождение детей с города отправления до лагеря достаточно распространенное явление. Как правило, это облегчает усилия родителей и организованность сбора детей для туроператора или лагеря. Всего существует 3 вида сопровождения детей: на самолете, поезде и автобусе. У каждого из видов сопровождения есть свои правила, которые необходимо знать и соблюдать.

Рисунок 12 – Страница копилки знаний

С помощью кнопки «Показать еще» пользователь может перейти к общему списку статей, также по нажатию на стрелку в правом нижнем углу плитки отображается страница для детального ознакомления с информацией по теме статьи.

## 4 КОНКУРС

В данном разделе пользователь имеет возможность ознакомиться с информацией о проведении конкурса, регистрация на который проходит на ресурсе в настоящее время. На странице раздела вынесены все основные вопросы необходимые для изучения участником (рисунок 13). При выборе каждого из них система осуществляет переход к информации, детально раскрывающей интересующую тему.



Рисунок 13 – Раздел «Конкурс»